



وزارة الأشغال العامة

دليل استخدام موقع البوابة الإلكترونية على الإنترنت

إدارة نظام تأهيل المقاولين والمكاتب الاستشارية_ الموردين "المستخدمين"

المحتويات

1. تسجيل الدخول.....3
- 2 . تقديم/ اكمال طلب تحديث بيانات المقاول /مكتب 5
3. الرد على الملاحظات الخاصة بالمستندات من موظفي وزارة الأشغال 9
- 4- استكمال بيانات الطلب 13

1. تسجيل الدخول

لتسجيل الدخول على البوابة الإلكترونية لوزارة الأشغال العامة ، قم باتباع الخطوات التالية :

الخطوات:

1. قم بالدخول على الرابط التالي من خلال المتصفح "Browser"
<http://mpw.gov.kw/sites/ar/Pages/eServices/Contractors/login.aspx>

2. ستظهر الشاشة الخاصة بتسجيل الدخول ، قم بإدخال اسم المستخدم و كلمة المرور التي تم ارسالها عن طريق البريد الإلكتروني او عن طريق رسالة نصية.



3. لإعادة ضبط كلمة المرور، قم بالضغط على إعادة ضبط كلمة المرور، ومن ثم قم بإدخال اسم المستخدم، البريد الإلكتروني والرمز ومن ثم الضغط على تقديم، ستظهر لك رسالة "تم إعادة تعيين كلمة المرور بنجاح"



تمت إعادة تعيين كلمة المرور بنجاح.

4. سيتم ارسال كلمة المرور الجديدة برسالة نصية وعن طريق بريد الكتروني.

5. لتغيير كلمة المرور ,قم بالضغط على "تغيير كلمة المرور".
6. قم بادخال اسم المستخدم وكلمة المرور الحالية وكلمة المرور الجديدة وتأكيد كلمة المرور الجديدة ومن ثم الضغط على "تقديم" ستظهر رسالة تأكيد قم بالضغط على "ok" ستظهر رسالة "تم تغيير كلمة المرور بنجاح"

نظام تأهيل المكاتب الإستشارية والشركات

تغيير كلمة المرور

اسم المستخدم

كلمة المرور الحالية

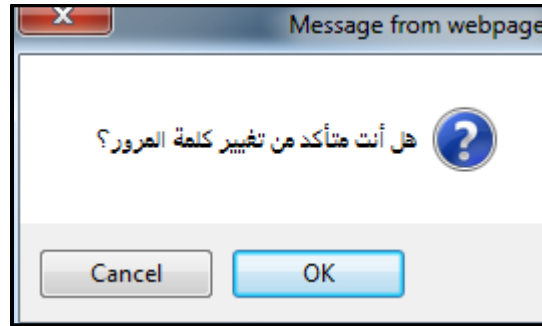
كلمة المرور الجديدة

تأكيد كلمة المرور الجديدة

رجوع تقديم

شروط كلمة المرور

- ← يجب أن لا تقل عن 8 رموز
- ← يجب أن تحتوي كلمة السر على حروف و أرقام و حروف خاصة مثال abc_123
- ← يجب أن لا تحتوي على اسم المستخدم



تم تغيير كلمة المرور بنجاح

2 . تقديم/ اكمال طلب تحديث بيانات المقاول /مكتب

يقوم المقاول/مكتب من تسجيل طلب او استكمال تحديث الطلب من خلال هذه الصفحة.

الخطوات:

1- قم بالضغط على زر "تقديم/ اكمال طلب تحديث بيانات المقاول /مكتب"

The screenshot shows the website interface for the Ministry of Public Works. The header includes the ministry's name in Arabic and English, along with social media icons and a search bar. The main navigation menu includes links for 'الرئيسية', 'عن الوزارة', 'خدمات الوزارة', 'المشاريع', 'المركز الاعلامي', 'السلامة المهنية', and 'اتصل بنا'. The main content area is titled 'نظام تأهيل المقاولين والمكاتب الاستشارية' and features a 'تسجيل الخروج' button. Below this, there is a section for 'تفاصيل آخر طلب تحديث بيانات' with a sub-section for 'البيانات التاريخية للطلب'. A message states 'لا يوجد طلبات تحديث'. Three buttons are visible: 'تقديم/ اكمال طلب تحديث بيانات المقاول/المكتب', 'عرض التحديثات السابقة', and 'بيانات حساب المقاول/المكتب'. Each button has a corresponding description: 'تتيح هذه الوظيفة امكانية دفع الرسوم المطلوبة و من ثم رفع البيانات المحدثة للمقاول/المكتب', 'تتيح هذه الوظيفة امكانية عرض التحديثات على بيانات المقاول/المكتب', and 'تتيح هذه الوظيفة امكانية عرض وتعديل بيانات حساب المقاول/المكتب'.

2- قم باختيار مربع "لقد فهمت وقرأت ووافق على الشروط والاحكام ومن ثم الضغط على "الدفع الكترونيا" ثم قم

بالضغط على "التالي"

نظام تأهيل المقاولين والمكاتب الاستشارية

تسجيل الخروج

دفع الرسوم إلكترونياً توثيق رقم الدفع الإلكتروني رفع البيانات المحدثة

1 2 3

رسوم الخدمة 200 (د.ك.)

لقد قرأت وفهمت و أوافق على الشروط والأحكام

الدفع إلكترونياً

التالي

3- سوف تظهر شاشة خاصة ببيانات "المقاول/مكتب" ثم قم بالضغط على ادفع الان

نظام تأهيل المكاتب الإستشارية والشركات

تأكيد بيانات المقاول/المكتب

تيسير الجاسم	اسم المقاول/المكتب (عربي)
tayseer aljasem	اسم المقاول/المكتب (انجليزي)
1664	الرمز
23334343	رقم الهاتف
99419324	رقم الهاتف المحمول
user2@sps2013.com	البريد الإلكتروني

ادفع الآن

4- قم بادخال البيانات الخاصة بالدفع ثم قم بالضغط على "submit" ومن ثم على "confirm"

The Shared Electronic Banking Services Company (K.S.C.C.)

The Shared Electronic Banking Services Company (K.S.C.C.)

وزارة الأشغال العامة		وزارة الأشغال العامة	
وصل سنراء		وصل سنراء	
إبصال دفع ألي		إبصال دفع ألي	
رقم إبصال الدفع 409		Date	02/05/2016 تاريخ
		Time	12:12 AM الوقت
Ministry Name :	وزارة الأشغال العامة	اسم الجهة الحكومية	
Company Name :	تيسير الجاسم	اسم الشركة	
Code :	1664	الرمز	
Mobile No:	99419324	رقم الموبايل	
Email :	user2@sps2013.com	البريد الإلكتروني	
Amount (in KD):	200.000 فقط مائتا دينار كويتي لاغير	المبلغ المدفوع بالدينار الكويتي	
Way of Payment:	Online Knet	طريقة الدفع	
Payment ID :	8385476100061230	رقم الدفع	
Transaction ID :	5569616120061230	رقم المعاملة	
Authorization Codes:	501623	رمز التحويل	
MPW Track ID :	1048340	رقم المتابعة	
Reference No:	612300415931	رقم المرجع	
Status:	Paid	الحالة	

5- قم بادخال " رقم المرجع " و "رقم عملية الدفع" ثم الضغط على "تحقق" ستظهر رسالة "تم التحقق من عملية الدفع بنجاح" ومن ثم قم بالضغط على التالي.

نظام تأهيل المقاولين والمكاتب الاستشارية

تسجيل الخروج

دفع الرسوم إلكترونياً توثيق رقم الدفع الإلكتروني رفع البيانات المحدثة

1 2 3

رقم عملية الدفع

تحقق

التالي السابق

تم التحقق من عملية الدفع بنجاح

6- سوف تظهر الشاشة الخاصة برفع بيانات المقاول/المكتب.

7- قم بالضغط على تصفح ومن ثم اختيار الملف ومن ثم الضغط على رفع وارسال.

ملاحظة مهمة : الملفات المرفقة داخل الملف المضغوط يجب أن تكون بصيغة PDF فقط.

تسجيل الخروج

دفع الرسوم إلكترونياً توثيق رقم الدفع الإلكتروني رفع البيانات المحدثة

1 2 3

الرجاء رفع بيانات المقاول/المكتب المحدثة ...
اضغط هنا لتحميل آخر نسخة من بيانات المقاول/المكتب
رفع الملف(*)

ملاحظات هامة

- يجب أن تكون صيغة الملف rar, أو zip.
- يجب أن لا يزيد حجم الملف عن 75 MB

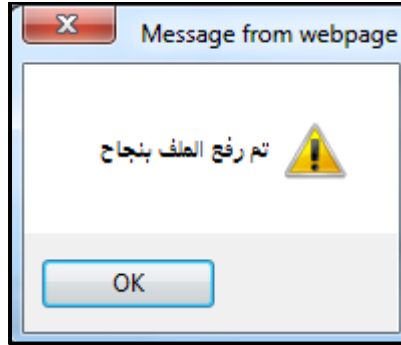
تصفح

رفع و إرسال

إذا واجهت مشكلة في تحميل الملف يرجى إعادة تحميل الصفحة

حفظ

8- قم بالضغط على **حفظ** عند الانتهاء من التحميل وخروج رسالة " تم رفع الملف بنجاح "



9- سوف تظهر لك رسالة "تم الحفظ بنجاح".

تم الحفظ بنجاح

3. الرد على الملاحظات الخاصة بالمستندات من موظفي وزارة الأشغال

الخطوات:

1. قم بالدخول على الرابط التالي من خلال المتصفح "Browser"
<http://mpw.gov.kw/sites/ar/Pages/eServices/Contractors/login.aspx>
2. ستظهر الشاشة الخاصة بتسجيل الدخول ، قم بإدخال اسم المستخدم و كلمة المرور التي تم ارسالها عن طريق البريد الالكتروني او عن طريق رسالة نصية.
3. ستظهر لك رسالة "لديك طلب تحديث عليه ملاحظات يرجى تطبيقها"

لديك طلب تحديث عليه ملاحظات يرجى تطبيقها

نظام تأهيل المقاولين والمكاتب الاستشارية

تسجيل الخروج

تفاصيل آخر طلب تحديث بيانات

تسجيل الحاسم	اسم المقاول/المكتب (عربي)
tayseer aljaseem	اسم المقاول/المكتب (انجليزي)
252	رقم الطلب
02/05/2016	تاريخ آخر طلب تحديث
تم إرسال الملاحظات للشركة/المكتب	حالة آخر طلب تحديث

لنقل هذا التحميل آخر نسخة من بيانات المقاول/المكتب

المستندات	ملاحظات الوزارة	معلومات عن المقاول/المكتب
شهادة تصنيف من مكتب المناقصات	test	
الهيكل التنظيمي	test	
عقد التأسيس	test	

4. قم بالرد على كل ملاحظة خاصة بالمستند في عمود "معلومات عن المقاول/مكتب" ومن ثم تحميل الملف المطلوب والضغط على حفظ.

ملاحظة مهمة : الملفات المرفقة داخل الملف المضغوط يجب أن تكون بصيغة PDF فقط.

نظام تأهيل المقاولين والمكاتب الاستشارية

تسجيل الخروج

تفاصيل آخر طلب تحديث بيانات

test	اسم المقاول/المكتب (عربي)
test	اسم المقاول/المكتب (انجليزي)
267	رقم الطلب
08/05/2016	تاريخ آخر طلب تحديث
تم إرسال الملاحظات للشركة/المكتب	

اضغط هنا لتحميل آخر نسخة من بيانات المقاول/المكتب
الرجاء القيام بالملاحظات المطلوبة و إعادة تحميل الملف من خلال هذه الصفحة

المستندات	ملاحظات الوزارة	معلومات عن المقاول/المكتب
شهادة تصنيف من مكتب المناقصات	test test	test
الهيكل التنظيمي	test	test
عقد التأسيس	test	test
البطاقات المدنية للجهاز الوظيفي		

ملاحظات هامة

- * يجب أن تكون صيغة الملف rar, أو zip.
- * يجب أن لا يزيد حجم الملف عن 75 MB

رفع الملف(*)

عزيزي المستخدم ، يرجى تجنب استخدام متصفح Internet Explorer 11 لتحميل ملف البيانات . يرجى استخدام متصفح Google Chrome أو أحد برامج التصفح الحديثة

البيانات التاريخية للطلب

التاريخ	الحالة
08/05/2016	طلب جديد
08/05/2016	تحت الدراسة
08/05/2016	تم إرسال الملاحظات للشركة/المكتب

تتيح هذه الوظيفة امكانية دفع الرسوم المطلوبة و من ثم رفع البيانات المحدثة للمقاول/المكتب

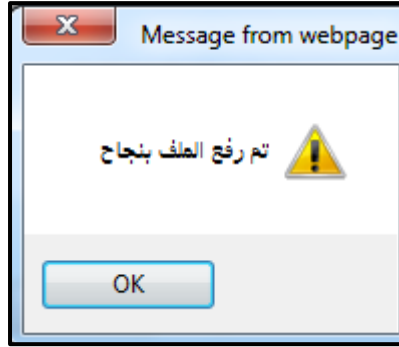
تتيح هذه الوظيفة امكانية عرض التحديثات على بيانات المقاول/المكتب

تتيح هذه الوظيفة امكانية عرض وتعديل بيانات حساب المقاول/المكتب

تقديم/إكمال طلب تحديث بيانات المقاول/المكتب

عرض التحديثات السابقة

بيانات حساب المقاول/المكتب



تم الحفظ بنجاح

5. لعرض التحديثات السابقة قم بالضغط على "عرض التحديثات السابقة"

نظام تأهيل المقاولين والمكاتب الاستشارية

تسجيل الخروج

رقم الطلب	التاريخ	الحالة	تحميل
252	02/05/2016	تم تطبيق الملاحظات من قبل الشركة/المكتب	

رجوع

6. لعرض بيانات حساب المقاول/المكتب, قم بالضغط على "بيانات حساب المقاول/مكتب" ومن ثم قم بتعديل اي حقل من الحقول المدخلة سابقا باستثناء (اسم المقاول /المكتب (عربي) , اسم المقاول /المكتب (انجليزي) , الرمز , اسم المستخدم) ثم الضغط على **حفظ**

تسجيل الخروجبيانات حساب المقاول/المكتب

البيانات الرئيسية للمقاول/المكتب

<input type="text" value="1664"/> الرمز	<input type="text" value="تيسير الجاسم"/> تيسير الجاسم (عربي)
<input type="text" value="23334343"/> رقم الهاتف	<input type="text" value="tayseer aljaseem"/> اسم المقاول/المكتب (انجليزي)
<input type="text" value="user2@sps2013.com"/> البريد الإلكتروني	<input type="text" value="99419324"/> رقم الهاتف المحمول
<input type="text" value="الكويت"/> العنوان البريدي	<input type="text" value="2344333333"/> رقم الفاكس

بيانات حساب المستخدم للمقاول/المكتب

<input type="text" value="teeeeeest"/> اسم المستخدم

لتعديل بيانات الشركة أو بيانات المستخدمين الرجاء التواصل مع الوزارة عن طريق وسائل الإتصال التالية:
رقم الهاتف المسؤول : 25304843 , 25304596 , 25304841
* البريد الإلكتروني :

تم الحفظ بنجاح

4- استكمال بيانات الطلب

الخطوات:

1. قم بالدخول على الرابط التالي من خلال المتصفح "Browser"
<http://mpw.gov.kw/sites/ar/Pages/eServices/Contractors/login.aspx>
2. ستظهر الشاشة الخاصة بتسجيل الدخول ، قم بإدخال اسم المستخدم و كلمة المرور التي تم ارسالها عن طريق البريد الإلكتروني او عن طريق رسالة نصية.
3. الحقل الخاص بحالة اخر طلب تحديث ستكون حالته "استكمال البيانات"
- ملاحظة: خدمة استكمال بيانات الطلب لا تكون فعالة الا في حالة موافقة وزارة الاشغال العامة لمقدم الطلب من استكمال تحديث بياناته .

ملاحظة مهمة : الملفات المرفقة داخل الملف المضغوط يجب أن تكون بصيغة PDF فقط .

نظام تأهيل المقاولين والمكاتب الاستشارية

تسجيل الخروج

تفاصيل آخر طلب تحديث بيانات

اسم المقاول/المكتب (عربي)

اسم المقاول/المكتب (انجليزي)

رقم الطلب

تاريخ آخر طلب تحديث

حالة آخر طلب تحديث

رفع الملف(*)

تيسير الجاسم

tayseer aljasem

252

02/05/2016

استكمال البيانات

[اضغط هنا لتحميل آخر نسخة من بيانات المقاول/المكتب](#)

تصفح

رفع و إرسال

إذا واجهت مشكلة في تحميل الملف يرجى إعادة تحميل الصفحة

حفظ

ملاحظات هامة

- يجب أن تكون صيغة الملف rar, أو zip.
- يجب أن لا يزيد حجم الملف عن 75 MB

البيانات التاريخية للطلب

التاريخ	الحالة
02/05/2016	طلب جديد
02/05/2016	تحت الدراسة
02/05/2016	تم إرسال الملاحظات للشركة/المكتب
02/05/2016	تم تطبيق الملاحظات من قبل الشركة/المكتب
02/05/2016	تمت الموافقة على الطلب
02/05/2016	استكمال البيانات

تقديم/إكمال طلب تحديث بيانات المقاول/المكتب

عرض التحديثات السابقة

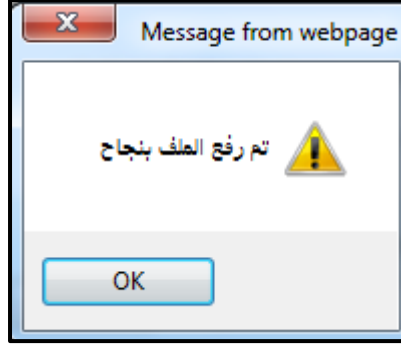
بيانات حساب المقاول/المكتب

تتيح هذه الوظيفة امكانية دفع الرسوم المطلوبة و من ثم رفع البيانات المحدثة للمقاول/المكتب

تتيح هذه الوظيفة امكانية عرض التحديثات على بيانات المقاول/المكتب

تتيح هذه الوظيفة امكانية عرض وتعديل بيانات حساب المقاول/المكتب

4. قم بالضغط على **تصفح** ومن ثم اختيار الملف ومن ثم الضغط على **رفع وارسال**.
5. قم بالضغط على **حفظ** عند الانتهاء من التحميل وخروج رسالة " تم رفع الملف بنجاح"



6. سوف تظهر لك رسالة "تم الحفظ بنجاح"

تم الحفظ بنجاح